



**Çünkü Her Müşteri
Değerlidir**

vemco group
Data Analytics, Insights & Actions

HAKKIMIZDA

Misyonumuz:

Müşterilerimizin performansı artıran ve değer katan gerçeklere dayalı kararlar alabilmeleri için onlara akılcı veriler sunmak. Bu misyonumuzu, özel yazılımlarımız ve ileri teknolojimizle birlikte anahtar teslim çözümlerimizle gerçekleştiriyoruz.

Biz kimiz?

Vemco Group, kişi sayımı, takibi ve müşteri davranışlarına yönelik çözümler sunmanın yanı sıra, birden fazla KPI'da veri toplama ve kullanımı kolay platformumuzdan her şeye erişim sağlama konusunda uzman, dünyanın önde gelen bir veri analitiği yazılım şirkettir.

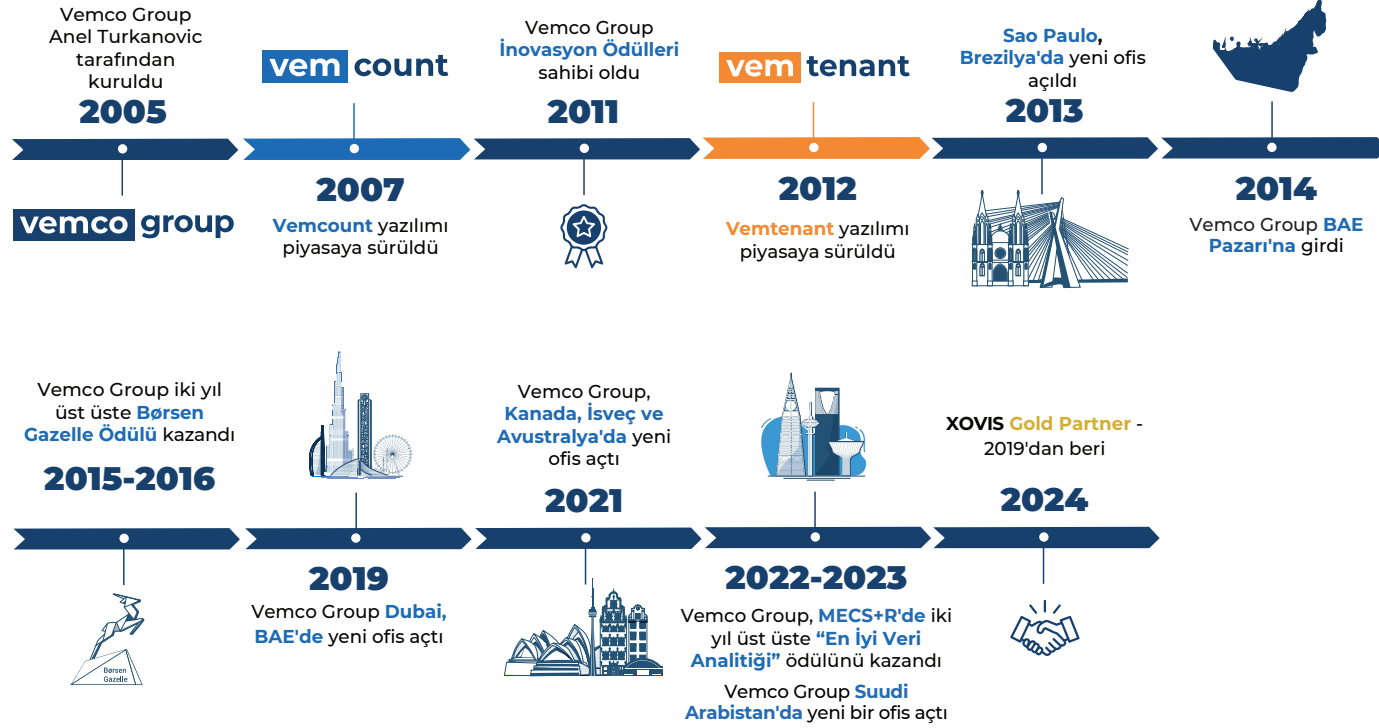
2005 yılından bu yana, platformumuzu dünyanın dört bir yanından kullanmakta olan tüm müşterilerimizden aldığımız geri bildirimlere dayanarak çözümümüzü sürekli olarak geliştirdik ve yeniledik.

Ortaklarımız ve müşterilerimizle kurduğumuz yakın ve sürekli diyalog sayesinde, müşterilerimizin başarısını kendi başarımız olarak görüyoruz ve başarıya giden yolda daima ilerlemeye çalışıyoruz.

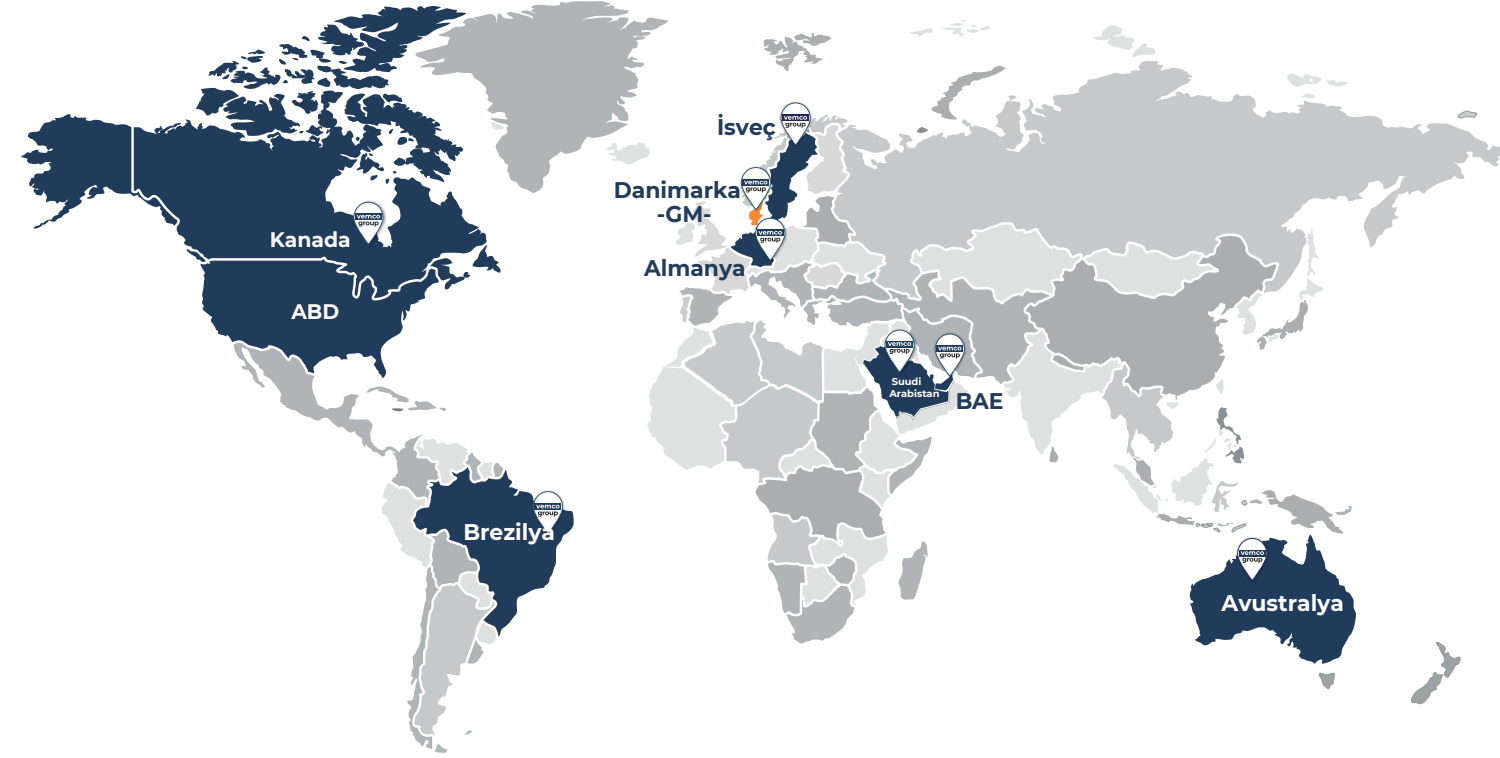
İÇİNDEKİLER

- 01** HAKKIMIZDA
- 03** VEMCO GROUP'UN TARİHÇESİ
- 04** KÜRESEL ERİŞİM, YEREL UZMANLIK
- 05** TEK AKILLI BULUT PLATFORMU, SONSUZ OLANAKLAR
- 07** VEMCOUNT
Kişi Sayma ve Veri Analitiği
- 19** VEMTRACK
Müşteri Yolculuğu ve Isı Haritası
- 23** VEMTENANT
Kıracı Geliri Yönetimi
- 27** VEMFUSION
Sensör ve Sistem Entegrasyonu
- 29** VEMIIOT
İş Otomasyonu ve IoT İçgörülleri
- 31** BULUT TABANLI ÇÖZÜM
- 33** EMİN ELLERDESİNİZ
- 34** KAPSAMLI BİR ÇÖZÜM
- 35** BİZE ULAŞIN

Vemco Group'un Tarihçesi



Küresel Erişim, Yerel Uzmanlık



2005 yılındaki kuruluşumuzdan bu yana, müşterilerimizi yaptığımız her işin merkezine yerleştirdik ve hem gelişmiş hem de kullanımı kolay bir ürün geliştirdik. Bu basit yaklaşım sayesinde faaliyetlerimiz dünya çapında genişledi ve 98'den fazla ülkeden müşterilerimize hizmet vermeye başladık. Benzersiz bir çözüm sunmak amacıyla pazar liderleri olan donanım üreticileriyle güçlü ortaklıklar kurduk ve çok sayıda önemli gelişmeye imza attık.

Bu yolculukta her zaman yenilik ve araştırma yaparak mükemmeli sunmaya ve piyasadaki en iyi teknolojileri sağlamaya çalıştık.

Kişi sayımı ve perakende analizi alanında 18 yılı aşkın süredir küresel deneyime sahip olan Vemco Group, kendi geliştirdiği yazılımla uyumlu, her zaman için en iyi, en güvenilir ve en doğru sayım cihazlarıyla çalışmaktadır.

Müşterilerimize maliyet tasarrufu, daha yüksek verimlilik ve dönüşüm oranı ile kârlılığın iyileştirilmesine yol açabilecek bilgiler sağlayan çözümlerimiz dünya çapında kullanılmaktadır. Bunu başarmamızın en önemli faktörü, yazılımımızın her türlü beklenti ve ihtiyacı karşılamak üzere müşterilerimiz ve iş ortaklarımızla yakın temas halinde sürekli olarak geliştiriliyor olmasıdır. Ekibimiz son derece deneyimli perakende ve teknik personelden oluşmaktadır. Müşterilerimize sunduğumuz yüksek doğruluklu sayım çözümleri ile elde ettiğimiz başarı, Vemcount'u her türlü pazarlama temsilcisi, yönetici veya idarecinin bir numaralı tercihi olmaktadır.

Tek Akıllı Bulut Platformu, Sonsuz Olanaklar

Öncü platformumuz Vemcount'a ek olarak, yıllar içinde yaya trafiğine sahip her türlü sektörü veya mekânı daha da fazla desteklemek için toplu veya bağımsız olarak çalışabilen yeni modüller geliştirdik.

vem count

Yaya Trafiği Analizi ve Tahmini

SaaS Model Platform
Gerçek Zamanlı Panolar
Raporlar ve Analizler
ve çok daha fazlası.

vem tenant

Kiracı Geliri Yönetimi

Canlı Panolar
Mağaza/AVM Ciro
Gelir İçerik Aktarma ve
Süre Sonu Cezaları
ve çok daha fazlası.

vem track

Ziyaretçi Takibi ve İçgörüler

Gösterge Tabloları ve
Raporlar
Müşteri Yolculuğu
Bekleme Alanları
ve çok daha fazlası.

vem fusion

Sistem Entegrasyonu ve Doğrulama

E-posta ve Sesli Uyarılar
REST API & CSV
İçerik ve Dışarı Aktarma
ve çok daha fazlası.

vem iot

İş Otomasyonu

Ziyaretçi Sayacı
Masa Durumu
Oda Doluluğu
ve çok daha fazlası.



Vemcount çok yönlü, son derece özelleştirilebilir ve kullanıcı dostu bir yazılım platformudur. Kullanımı son derece kolay canlı panolar, raporlar ve analizler ile işletme sahiplerini ve operatörleri bilgiye dayalı kararlar almaları için güçlendiren bir SaaS hizmetidir.



Özelleştirilebilir Panolar

Ziyaret sayısı, aktif doluluk, trendler, satışlar, dönüşüm oranları, etkinlikler, hava durumu ve daha fazlası gibi çok sayıda KPI ve içgörüyü ilişkin bir özet için her kullanıcı kendi özelleştirilmiş panolarını oluşturabilir. Sıfırdan bir pano oluşturabilir veya kütüphanemizden bir şablon seçebilirsiniz.



Kişiyeye Özel Raporlar

Her kullanıcı kendi raporlarını kaydedebilir, düzenleyebilir ve diğer kullanıcılarla paylaşıp yönetebilirler. Operasyon verimliliğini optimize etmek için çoklu veri kaynaklarıyla önemli analizler alabilirsiniz. Raporları günlük, haftalık veya aylık olarak tek bir tıkla Excel (CSV) ve PDF gibi formatlarda dışa aktarabilirsiniz.



Veri Entegrasyonu

Kapsamlı bir çözüm için Vemcount'u ERP veya BI iş gücünüzle ve diğer sistemleriniz ile entegre edebilirsiniz. Verilerdeki bağlantıları keşfederek analizinize derinlik katabilirsiniz.



Gerçek Zamanlı Uyarılar

İstenilen yoğunluk seviyesinin kontrolünü sağlamak, hızlı hareket etmek ve müşteri hizmetlerini iyileştirmek için uyarılar ve bildirimler oluşturun.



Sensör Kontrolleri

Her sensörün durumunu yerleşik kontrollerle sürekli olarak izliyoruz. Sensörlere uzaktan erişim sağlayarak doğruluğunu istediğiniz zaman kolayca teyit edebilirsiniz.



Sensör Teknolojisi

2005 yılından bu yana 40'tan fazla sensör üreticisi ile işbirliği yaptık. Farklı sensör teknolojilerini aynı çözümde bir araya getirebiliyoruz. Müşterilerimizin ihtiyaçlarını fazlasıyla karşılayacak son derece özelleştirilmiş bir çözüm sunmak adına demografik veriler için yapay zeka kullanmaya ek olarak kapsama alanı, yükseklik, dış ortam gibi gereksinimlere göre farklı sensör türlerini kullanabiliyoruz.

Ayrıca, piyasadaki çoğu sensörle entegre bir şekilde çalıştığımız için yazılımımız sayesinde mevcut donanımınızla da entegre olabiliyoruz. Bu sayede mevcut çözüm geliştirilirken yüksek yatırım getirisi elde edilebiliyor.

vem count

Faydalar

- Perakende ve Diğer Sektörler İçin

Ziyaretçi Sayıları ve Analizleri

Seçtiğiniz zaman aralığındaki en yoğun zamanları belirlemek için toplam ziyaretçi sayısını sayın.

En yoğun saatleri, günleri veya ayları belirlemek, gerekli sayıda kaynak tahsis ettiğinizden emin olmanızı sağlayarak gelecekteki etkinlikleri planlamanıza yardımcı olur.



Benchmark Noktaları

Müşteri dağılımını anlamak için girişleri, konumları, alanları saatlik veya günlük raporlar aracılığıyla performansa göre karşılaştırın ve sıralayın.

En yoğun zamanlar

Gün, ay veya yıl içinde en yoğun zamanları belirleyerek iş operasyonlarını optimize edin.

Yoğun zamanları belirlemek, gerekli sayıda kaynak tahsis ettiğinizden emin olmanızı sağlayarak gelecekteki etkinlikleri planlamanıza yardımcı olur.



Cinsiyet Dağılımı ve Yetişkin/Çocuk Filtrasyonu

Gelen ziyaretçi trafiğinin demografik özelliklerini yakalayıp ürün teşhirleri, reklamlar ve envanterle ilgili stratejik kararlar almanıza yardımcı olacak değerli müşteri bilgileri elde edin.

Çözümümüzün sunduğu yapay zeka sensörleri, kadın ve erkeklerin yanı sıra yetişkinler ve çocuklar arasında ayırım yapacak şekilde tasarlanmıştır.

Grup Tanımlaması

Topladığınız ziyaretçi verilerine ilişkin eksiksiz ve doğru bir özet elde etmek için gruplar halinde dolaşan aileleri belirleyin.

Personel Yönetimi

Tüm veri toplama süreçlerinizde doğruluğu artırmak için personeli ziyaretçi sayılarından hariç tutarak hesaplayın. Ziyaretçi sayısını önceden belirleyerek, personeli ne zaman ve nereye yönlendireceğinizi bulmak için tahmin analizine dayalı geçmiş verileri kullanabilirsiniz.

Böylece satış fırsatlarını kaçırmaz ve personel eksikliği veya fazlalığı olan saatlerinizi optimize edebilirsiniz.



vem count



Yakalama Oranı

Hem perakende mağazalarında, hem alışveriş merkezlerinde hem de açık hava alışveriş mağazalarında vitrinlerin satışa nasıl yansıdığını belirlemek için yoldan geçen kişi sayısını öğrenin ve yakalama oranını hesaplayın.

Mağazayı ziyaret eden toplam müşteri sayısına kıyasla kaç müşterinin alışveriş yaptığını öğrenmek için POS sisteminizle entegre ederek satış dönüşüm oranını da ölçebilirsiniz.

Tesis Yönetimi

Ziyaretçi sayısını ve en yoğun saatleri bilmek, kaynaklarınızı verimli bir şekilde yönetmenizi sağlar.

Lavabo bakımına ihtiyaç duyulduğunda veya alanlarda kaynak stoğu yapılması gerektiğinde harekete geçin. Böylece tesis hizmetleri düşük maliyetle çalışmaya devam edebilir ve tesisinizin genel durumundan haberdar olabilirsiniz.



Doluluk Yönetimi

Doluluk seviyesini gerçek zamanlı olarak görebilmek için tesisinizdeki veya açık alandaki ziyaretçi sayısını tam olarak takip edin. Maksimum kapasiteye ulaşırsa, sistemimiz güvenlik önlemlerine uyulmasını sağlamak için sizi uyarır. Böylece ziyaretçiler pozitif bir deneyimle ayrılırken siz de müşteri deneyimini optimize edebilirsiniz.

Her yönüyle kapsamlı bir performans sunmak için yazılımımız mevcut ERP, BI, POS, API ve diğer sistemlerle kolayca entegre olur.

vem count ile AVM'ler



Giriş Seviyesi Çözümü

Alışveriş merkezinin giriş ve çıkış noktalarına yerleştirilen akıllı sensörler, gerçek zamanlı yaya trafiğini ve alışveriş merkezinin müşteri doluluğunu sürekli takip eder.

Veriler, rekabete dayalı karşılaştırmaları ve perakende trafiğine ilişkin endeksleri anlamak için canlı doluluk ve gerçek zamanlı sayım bilgilerini kapsar.



Mağaza Seviyesi Çözümü

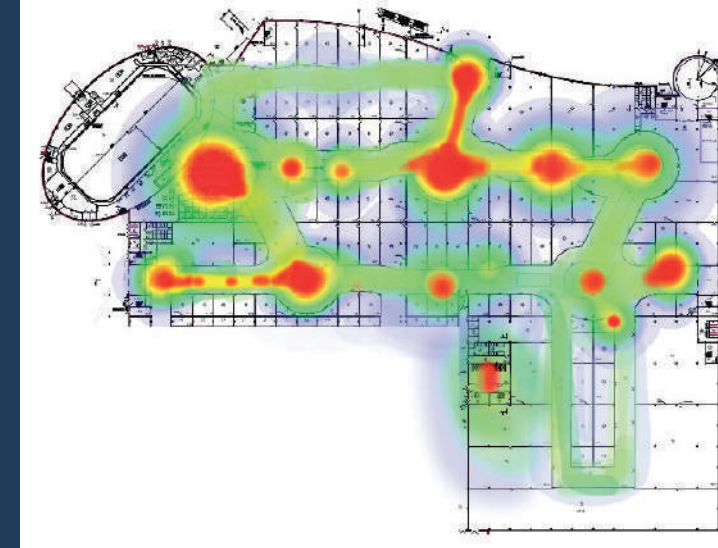
Mağaza seviyesinde çözümümüz, alışveriş merkezindeki her mağaza ve kategorinin ziyaretçi performansını ve yakalama oranını anlamak üzere tüm perakende birimlerinin önüne bir sensör yerleştirebilmemizi sağlar.

Bu veriler sayesinde hangi mağazaların hangi dönemde iyi bir performans gösterdiğini tespit edebilirsiniz. Bu bilgiler, hangi mağaza kategorilerinin iyi bir performans gösterdiğini ve satışları artırmak için hangi alanlarda iyileştirme yapılması gerektiğini anlamanızı sağlar.

Kat ve Alan Seviyesi Çözümü

Vemcount ile kat, alan veya tüm AVM başına doluluğu gerçek zamanlı olarak izleyebilirsiniz. Farklı seviyeler veya alanlar arasındaki ziyaretçi akışının dağılımını anlayarak AVM ziyaretlerinde müşteri deneyimini artırmak için personelinizi en iyi şekilde görevlendirin ve AVM'nin farklı alanlarının nasıl bir performans gösterdiğini öğrenin.

Alan seviyesi çözümü, yemek alanları, ortak alanlar, çocuk oyun alanı vb. gibi AVM genelindeki farklı alanların ziyaretçi sayısını ve doluluk oranlarını gösterir. Alışveriş merkezi sensör düzenine göre alanları kolayca belirleyebilir. Ziyaretçi akışını ve bekleme alanlarını gözlemleyerek, hangi alanların müşteriler tarafından tercih edilip edilmediğine dair ısı haritası aracılığıyla bir fikir edinebilirsiniz.



vem count

Açık Hava Kişi Sayımı

Tüm hava koşullarına dayanıklı, piyasada lider konumdaki sensör teknolojisini kullanıyoruz. Bu sayede hava koşullarından, yüksek boyutlardan ve kalabalığın yoğunluğundan etkilenmeksizin doğru verilerin toplanmasını sağlayabiliyoruz.

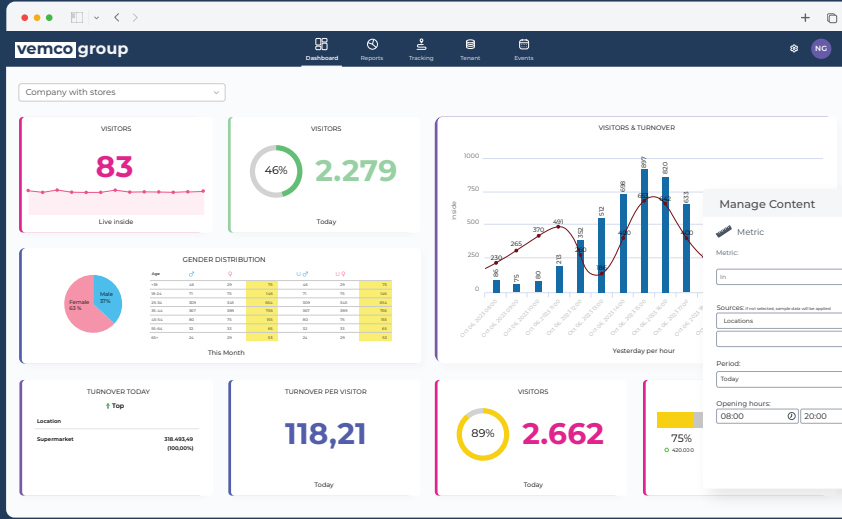
Park alanlarından açık hava alışveriş mağazalarına, eğlence parklarından şehir meydanlarına kadar çok çeşitli dış mekanlarda kişi sayımı yapıyoruz. İleri düzey dış mekan kişi sayımı çözümümüz ile şehirleri "akıllı" ve iş dünyasını geleceğe hazır hale getiriyoruz.



Açık Hava Kuyruk Yönetimi

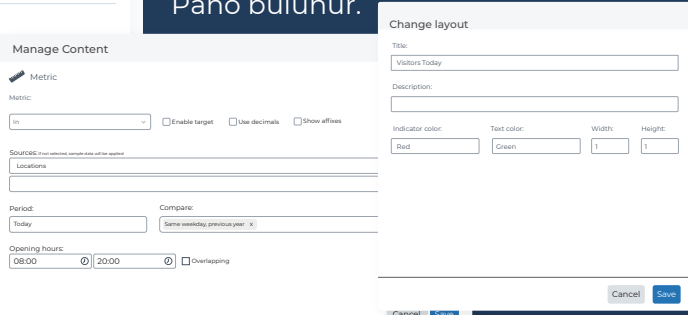
Açık havada oluşan kuyrukları takip edin. Açık havada kullanılan sensörlerimiz, hava koşullarından etkilenmeksizin ortalama bekleme süreleri, kuyruk uzunluğu ve daha fazlasını doğru bir şekilde takip edebilir.





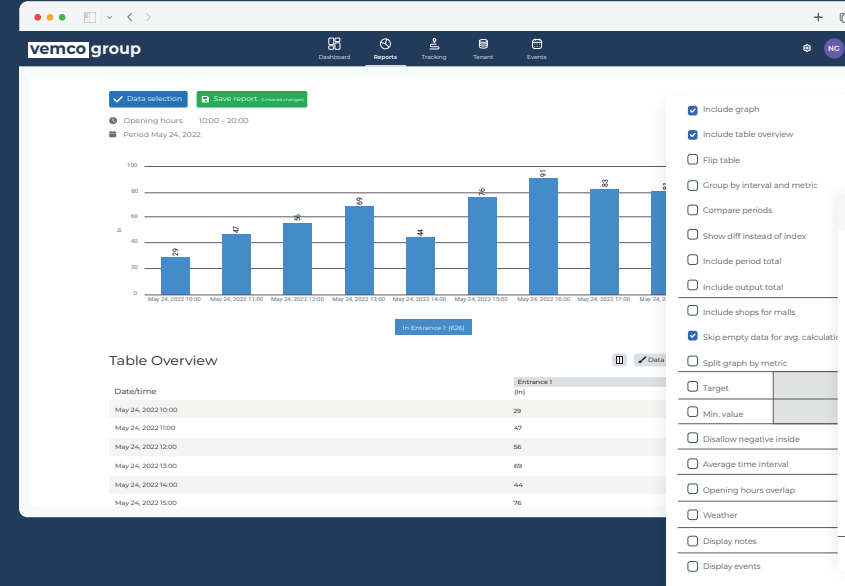
Kullanıcı Dostu Pano

Vemcount'un merkezinde, temel verilerinize ve değerli analizlerinize ilişkin özet bilgi sağlayan Çevrimiçi Pano bulunur.



Çok Seviyeli Raporlar

Özelleştirilebilir bir rapor ile birden fazla veri kaynağından değerli analizler alabilir ve bunların birbirleriyle olan ilişkilerini görebilirsiniz.

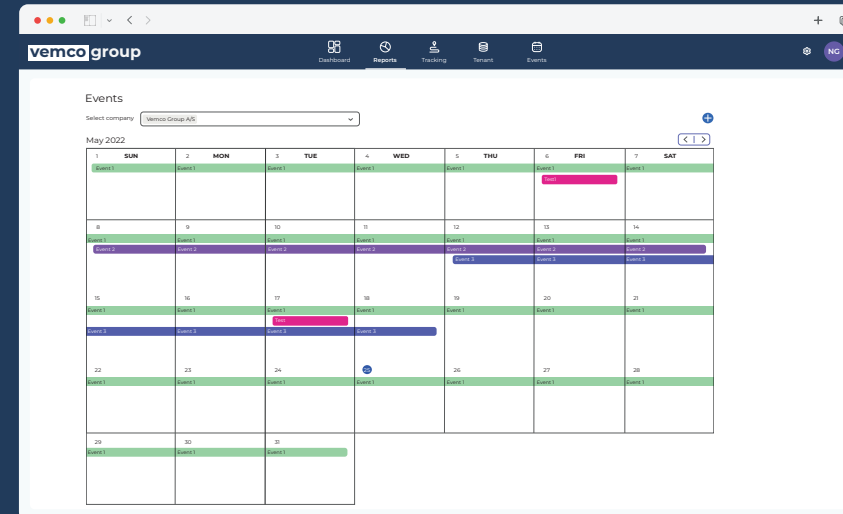
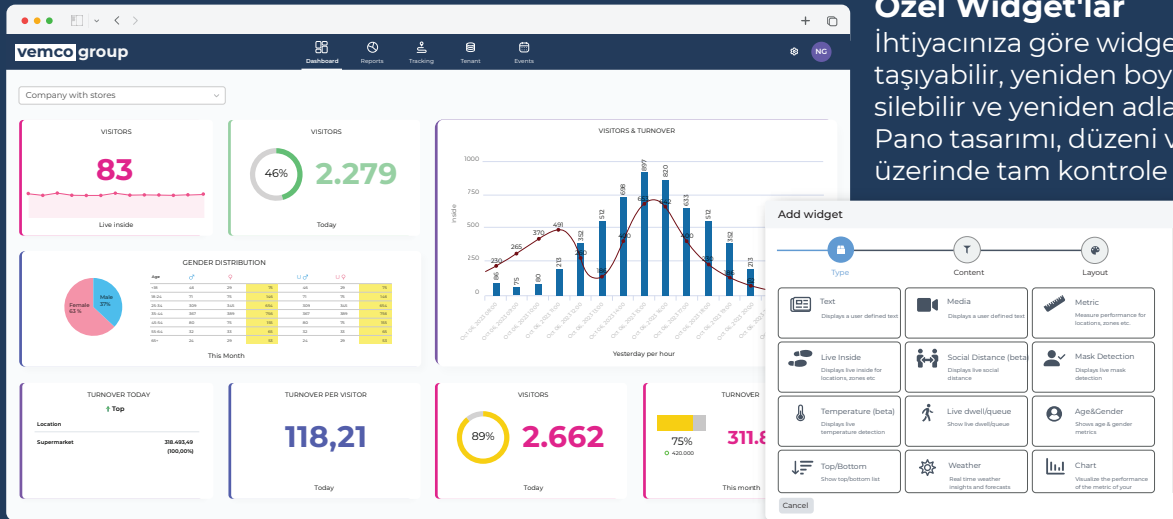


The 'New data selection' dialog box allows users to filter and customize their reports. It includes options for source, period, time interval, metrics, weekdays, months, opening hours, and various display options like 'Include graph', 'Include table overview', and 'Split graph by metric'.

Her kullanıcı, verilerin alındığı yeri, zaman aralığını ve diğer KPI'ları kolayca belirleyebilir.

Özel Widget'lar

İhtiyacınıza göre widget ekleyebilir, taşıyabilir, yeniden boyutlandırabilir, silebilir ve yeniden adlandırabilirsiniz. Pano tasarımı, düzeni ve içeriği üzerinde tam kontrole sahipsiniz.



Takvim ve Etkinlik Modülü

Promosyonlar, reklam kampanyaları, etkinlikler veya resmi tatiller sırasında oluşan trafik ve trendlerdeki değişimleri öğrenin.

Kullanıcılar aynı zamanda ticari gündeki zaman tercihlerini baz alarak raporlama saatlerini uzatmak için saat çakışması özelliğimizden de faydalanabilirler.


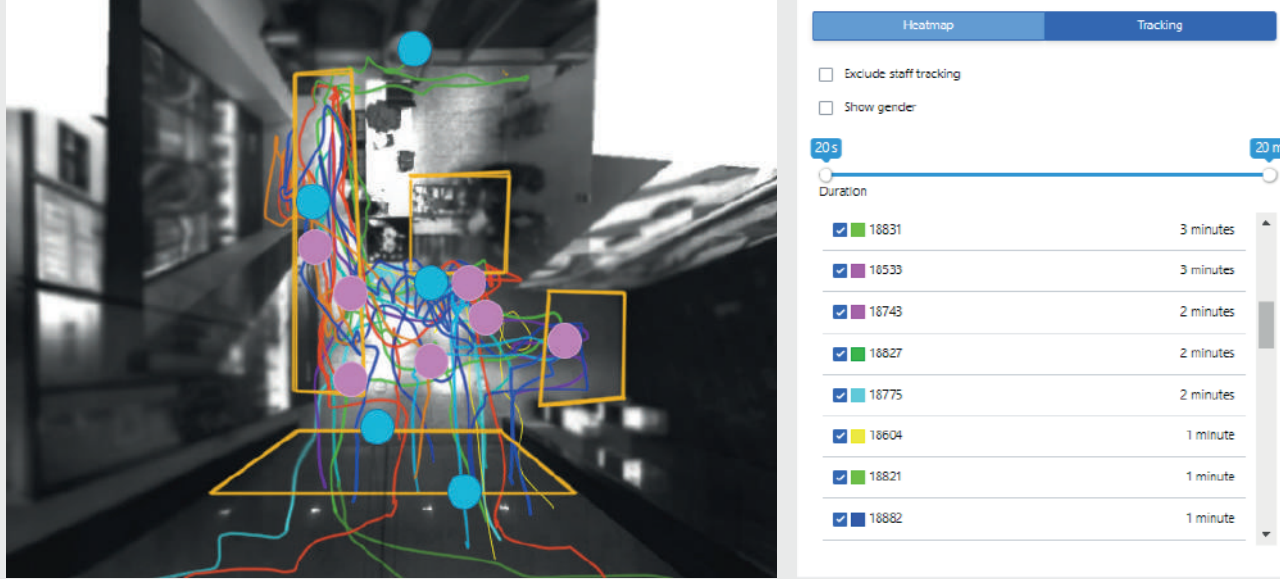
vem track

Ziyaretçi izleme modülümüz size şu konularda bütünsel bir anlayış sağlar:

Müşteri Dağılımı ve Kapsamlı Takip

Belirli alanlardaki müşteri yolculuğunu anlamak satış performansına ilişkin daha derin bir fikir edinebilmenizi sağlayabilir. Çözümlerimiz, performansın ciro ile olan ilişkisini anlamanıza yardımcı olmak için mekandaki dağılımı takip eder.

Ayrıca belirli alanlarda sensörleri birleştirerek müşteri takibi de sağlayabiliriz, mesela etkinliklerin düzenlendiği bir yer veya yoldaki bir kiosk gibi. Müşteri bekleme süresini ve ilgi görme oranını anlayabiliriz.



Isı Haritaları - Sıcak ve Soğuk Bölgeler

Isı haritaları, hangi alanların ve mekanların en çok ziyaretçiyi çektiğini anlamanıza yardımcı olmak için sıcak ve soğuk bölgeleri belirleyerek ziyaretçi dağılımına ve kalıplarına ilişkin grafik bir özet sunar.

Tanıtım stratejilerinizi geliştirmenize ve yerleşim düzenini iyileştirmenize yardımcı olmak için ziyaretçilerin nerede vakit geçirdiğini anlayın ve bekleme alanlarını tespit edin.

GDPR Uyumluluğu

GDPR'ye tamamen uyumlu olup gizlilik yasaları doğrultusunda doğru veriler sağlayan, tümüyle test edilmiş ve güvenli sensör teknolojisi sunarak ziyaretçilerin gizliliğine saygı duyuyoruz.



vem track

Kuyruk Yönetimi

Eğer sıklıkla müşteri kuyruklarının oluştuğu yerler varsa, size bu konuda yardımcı olabiliriz. Müşterileri tam olarak izleyebilen ve kuyruk kalıplarını anlayabilen çözümümüz, kuyrukları gerçek zamanlı olarak yönetmenize ve kuyruk uzunluğunu hesaplamanıza, ayrıca geleceğe yönelik plan yapmak için tahmine dayalı analitik yöntemler kullanmanıza olanak tanır.

Son derece hassas olan sensör teknolojimiz, kalabalığın oluşma biçimini izleyerek kuyrukların ne zaman ve nerede oluşma eğiliminde olduğunu tahmin etmenizi sağlar.

Bu bilgiler, personelinizi doluluk seviyelerine göre düzenleyerek genel müşteri deneyimini geliştirmenize yardımcı olur.



Personel Tanımlama

Personeli tanımlayabildiğimiz gibi onları hariç de tutabiliriz. Bu sayede ziyaretçilerle etkileşimi takip edebilir veya ziyaretçilerin bir yere giriş/çıkış zamanını tespit edebiliriz; örneğin tuvalet bakımını daha verimli hale getirebiliriz.

Müşteri Yolculuğu

Müşterilerin alanınızdaki hareketini ve trafiğin satışa nasıl yansıdığını gerçek zamanlı olarak takip edin.

Müşteri hareketleri ile ilgili analizler sayesinde, size uygulanabilir metrikler, müşteri hareketleri ve davranışları ile ilgili doğru ve veriye dayalı bir bilgi sunuyoruz.

vem tenant : AVM'ler için İdeal

Vemtenant, verimlilik, otomasyon ve perakende analitiklerinin önemli olduğu hepsi bir arada bir bulut çözümüdür. Kiracı satış cirosu ve satış KPI'larının otomatik olarak toplanmasını sağlamak için AVM ile kiracılar arasında bir platform oluşturan iki yönlü bir yönetim ve analitik sistemdir. AVM daha sonra satış ve ziyaretçi verilerini birleştirerek AVM performansı hakkında derinlemesine raporlar oluşturabilir.



Kiracı Geliri Aktarımı
ve Yönetimi



Pano ve
Raporlar



AVM Raporları
ve Analizleri



Mağaza ve Satış
Performansı
Sıralaması



Kira-Satış
Performansı



KPI Raporları
Hesaplama



Mağaza
Yöneticileri için
Bildirimler ve
Uyarılar



Kategori ve Gelir
Segmentasyonu



Ciroları
Toplama



Eksik Gelir
Raporları



Gelir Aktarımı ve
Süre Sonu Cezaları



Vemcount ile
Mağaza Önü Analizi



Kiracı Geliri Aktarımı ve Son Tarihler

Manuel, yarı manuel veya otomatik içe aktarmayla, AVM sahipleri kiracılarının satış cirolarını, işlemlerini veya diğer KPI'larını kolayca toplayabilir.

Platformumuz, kiracılarınızın satış verilerini düzenli olarak içe aktarmalarını sağlamak için eksik verileri belirlemek, son tarihler, uyarı mesajları, otomatik e-postalar ve eksik ciro güncellemesi için cezalar belirlemek için raporları kolayca yürütebilir.

Mağaza Sıralaması

AVM'nizdeki mağazaları satış cirolarına ve önceden tanımlı kategorilere veya alanlara göre sıralayın. Bu sistem, mağazaların performansını karşılaştırmak ve AVM'de rekabetçi bir ortamın oluşmasını sağlamak için etkili bir yöntemdir. Kategorilere ayrılmış bir sıralama sistemi ile sergilenen ortalama harcama ve trend analizi raporlarını paylaşarak, bireysel mağazalar arasında gelişim için motivasyon sağlayabilirsiniz.

AVM Raporları ve Analizleri

Çözümümüz AVM'nizdeki ideal mağaza dağılımını belirlemenize yardımcı olur. Bu şekilde AVM yerleşim planınızı ideal hale getirebilir ve mağazaların bitişik yerleşimini planlayarak harcamalarda çapraz verimlilik, daha yüksek kâr ve daha uzun süreli AVM ziyaretleri ile daha fazla bekleme süresi ve harcama artışı sağlayabilirsiniz.

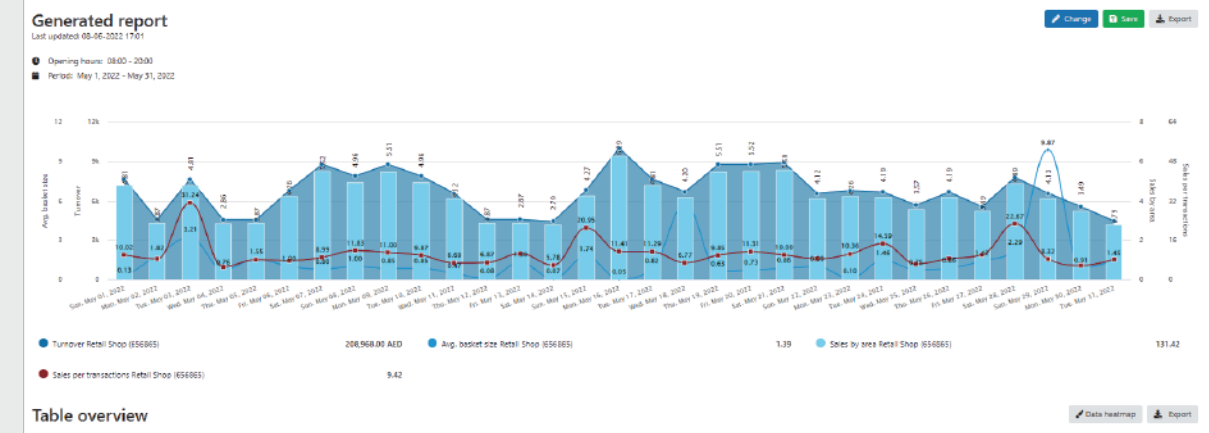
Kategori Segmentasyonu

Bir kategorideki veya alandaki kiracılar ile AVM'nin toplam cirosu arasında veriye dayalı kıyaslamalar yaparak ciroyu analiz edin. Varlık yöneticileri bu verileri kullanarak kategori veya alan bazında performansı gözden geçirebilir ve en uygun kiracı dağılımına, alanına veya grubuna karar verebilir.

AVM sahipleri, mağazaları aksesuar, kadın giyim, gıda, spor vb. gibi kategorilere ayırarak, seçili bir kategori içinde hangi mağazaların en yüksek ciroya sahip olduğunu görebilirler.



Rapor Genel Bakışı



Ciro İstatistikleri

Retail Shop
Mall 1

Branch group: Retail Shop
Branch: Retail Shop

The report below shows how the turnover in your store has evolved compared to the same period last year. Furthermore for comparison, the turnover development of your branch group and for the Mall total is shown.
Turnover statistics for May 2022
All turnover figures are inclusive of VAT

Location	May 2022	May 2021	Index	YTD 2022	YTD 2021	YTD Index
Area	1,200	1,200	100	1,200	1,200	100
Turnover	208,800	22,710	919	208,800	22,710	919
Turnover per SF	174	19	919	174	19	919
Part of branch turnover in %	100%	2%	7%	100%	1%	100%
Part of mall turnover in %	100%	1%	9%	100%	1%	9%

Below you will find KPIs compared to other tenants in the mall within the same branch

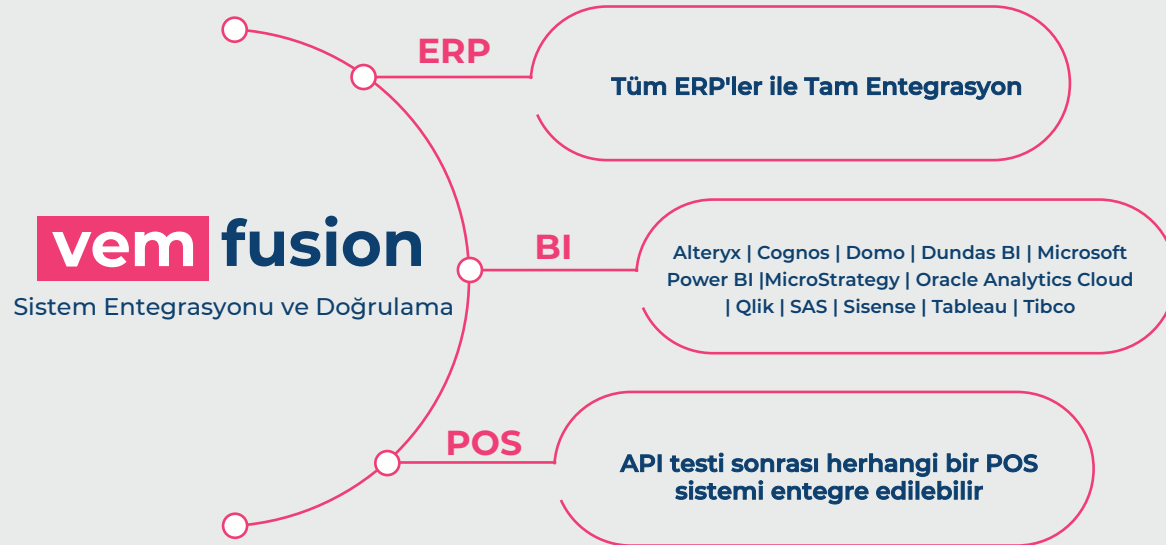
Branch group	May 2022	May 2021	Index	YTD 2022	YTD 2021	YTD Index
Area	1,200	275,527	0	127,652	275,527	82
Turnover	208,800	676,890	29	2,021,154	3,639,941	82
Turnover per SF	174	2	6267	174	13	133
Part of mall turnover in %	100%	0%	32%	100%	0%	32%

Below are the revenue figures for the entire center

vem fusion

Vemfusion, yazılımımız ile tercih ettiğiniz mevcut sistemler ve yazılımlar arasında kolayca entegre olmanızı sağlar. Birden fazla kaynaktan gelen verileri bir araya getirerek yazılımımızı çeşitli uygulamalar arasında kurabilir, dağıtabilir ve yönetebilirsiniz.

- Vemfusion, birden fazla sektörde ticari ölçümlerin hızlı ve önemli ölçüde iyileştirilmesini sağlar.
- Vemfusion ile süreçler sorunsuz ve verimli hale gelir. İnsanları tekrar eden süreçlerden kurtararak önemli işlere odaklanmalarına yardımcı olur.
- Veri toplama noktaları genişletildikçe gelecekte geliştirilecek çözümler de Vemfusion ile entegre edilebilir.



150+ Veri Kaynağı



Canlı Panolar ve Uyarılar



Verilerinize yönelik konsolide ve bütünsel bir bakış açısı elde etmek ve perakende faaliyetlerinizi iyileştirmek için birden fazla kaynaktan gelen verileri entegre edin.

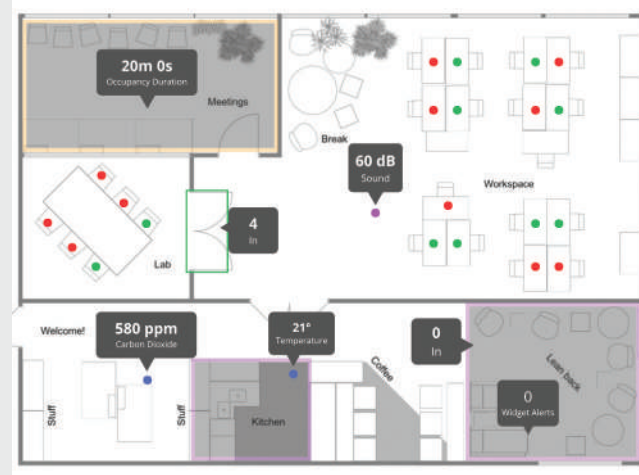
Vemiot ile tüm cihaz ve uygulamalarınızı merkezi olarak birbirine bağlayarak, iletişim kurarak ve yöneterek işlerinizi otomatik hale getirin.

Çevresel Konfor

İdeal çalışma koşulları için sıcaklık ve CO₂ seviyeleri dahil iç mekan iklimini gerçek zamanlı olarak izleme. Akıllı iklim kontrolü, çalışanların gün boyunca rahat etmesini sağlar.

Doluluk Analizleri

Akıllı masa sensörleri çalışma alanının kullanımını izler ve daha iyi alan yönetimi ve kaynak dağıtımı için doluluk analizlerine erişmenizi sağlar.



Yönetilecek Çalışma Alanı Sensörü/Cihazları

Oda Doluluğu

Masa Durumu

Akıllı Aydınlatma

Hava Kalitesi/CO₂

Sıcaklık

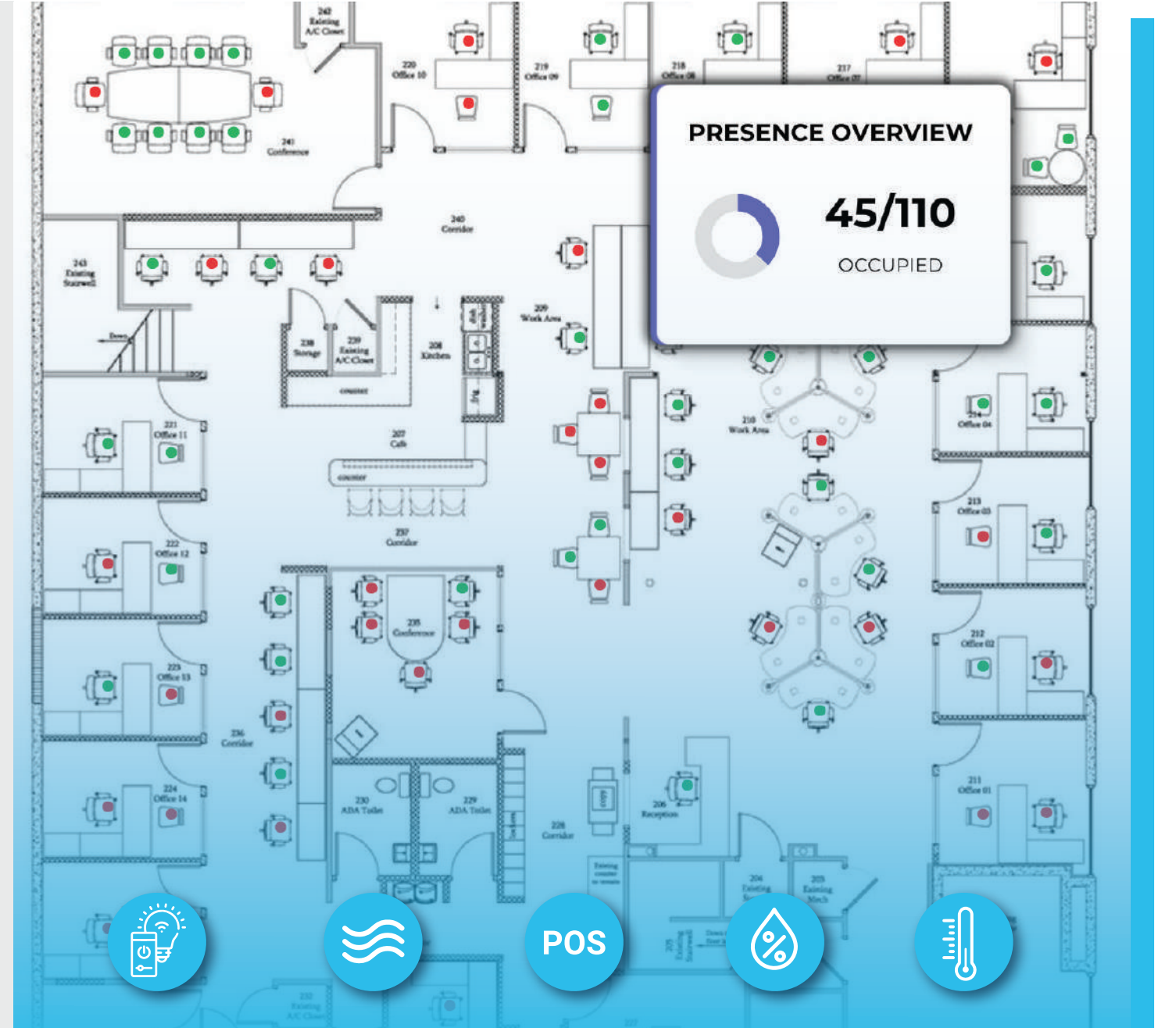
Nem

Vemiot Donanım Entegrasyonlarımız

LoRaWAN IoT

Sigfox

IoT Technology-IR



Bulut Tabanlı Çözüm

Bulut tabanlı çözümümüz sayesinde, AWS tabanlı bulut altyapımız üzerine kurulan ve yönetilen yazılımlarımıza talep üzerine erişim elde edersiniz. Yazılımlarımıza ihtiyaç duyduğunuz her yerden erişebilir ve BT altyapısını veya şirket içi personeli idame ettirmek için gereken operasyonel maliyetleri azaltabilirsiniz. Ayrıca yerel olarak sağlanan özel bir çözüme de sahibiz.



Sınırsız veri depolama ve bant genişliği



%99,9 donanım işletim süresi ve güvenilirliği



Verilere 7/24 güvenli erişim



Üst düzey şifreleme ile tamamen şifreli



Özel güvenli VLAN, güvenlik duvarı ve IDS/IPS



Veri yedekleme ve yazılım güncellemesi sizin yerinize yapılır



Her perakendeci satış verisini kendi bulutu üzerinden yükleyebilir

Verileriniz Güvende

Prueba CyberSecurity ile bulut güvenliği aylık olarak ve ayrıca güncelleme/yükleme süreçlerinde test edilir. Böylece verileriniz güvende tutulur. Güvenliğimiz bugüne kadar hiç kırılmamıştır. Prueba, müşterilerimizin istedikleri zaman alabilecekleri üç aylık raporlar üretmektedir.



Emin Ellerdesiniz

Kültürümüzün merkezinde inovasyon yer alıyor ve müşterilerimizin menfaati için yazılımlarımızı sürekli olarak güncellemek, geliştirmek ve iyileştirmek amacıyla onlarla profesyonel ve şeffaf bir iletişim kurmayı çok önemsiyoruz. Beklentilerin ötesinde hizmet sunmamızı sağlayan engin bir deneyime sahibiz.

Taahhüt ve birinci sınıf müşteri hizmetlerine önem veriyoruz ve temel değerlerimizin ayrılmaz bir parçası olarak görüyoruz. Bu bağlamda, müşterilerimizin her zaman ihtiyaç duyduğu profesyonel rehberlik ve desteği almalarını sağlamak için sahip olduğumuz altyapı ve kurulum konusunda uzman BT teknisyenlerimiz, mühendislerimiz ve yazılım geliştiricilerimiz ile her müşterinin kendine özgü bir hesap yöneticisi ve başarı yöneticisi bulunuyor.



Programlama ve Kurulum

Cihazların programlanması ve kurulumu kendi deneyimli teknik personelimiz tarafından rahatlıkla yapılmaktadır.



Yazılım Yapılandırması

Vemcount'u cihazlarla entegre ederek, verileri kullanıcı dostu bir panoda veya özelleştirilebilir raporlar halinde sunulabilen analizlere dönüştürüyoruz.



Kalibrasyon ve Doğrulama

Her kurulum sonrasında ekibimiz cihazların kalitesini kalibre edip izleyerek doğru veri çıktısı alınmasını sağlar.



Sensör Sağlık Kontrolü

Deneyimli ekibimizin sistemi izlemesini ve günlük işlemleri gerçekleştirmesini sağlayarak %98 ile %100 arasında veri doğruluğu sunmayı hedefliyoruz.

Kapsamlı Bir Çözüm

Perakende sektörünün önde gelen mülk sahipleriyle çalışarak edindiğimiz 18 yılı aşkın deneyimle, eksiksiz bir anahtar teslim çözümü sunacak bilgi birikimine ve deneyime sahibiz. Proje onaylandıktan sonra ihtiyaçlarınıza göre en güvenilir ve doğru sensörleri kuruyor ve çözümün hayata geçirilmesi için gereken her adımı kendi ekibimizle gerçekleştiriyoruz.

En üst düzeyde hizmet sunulmasını sağlamak için yardım masamızın yanı sıra talep üzerine 7/24 destek sağlıyor ve sürekli eğitim oturumları düzenliyoruz. Otomatik izleme sistemlerimiz ve sağlık kontrollerimiz, siz daha ortada bir sorun olduğunu fark etmeden teknik bir ekip görevlendirmemize olanak tanıyor. Her müşterinin kendine özel bir Hesap Yöneticisi ile yazılım desteği ve entegrasyonları için iletişime geçebileceği bir Müşteri Başarı Yöneticisi bulunuyor. Başarılarınızı kendi başarımız olarak görüyor ve iş modelinizin bir parçası olarak faaliyet gösteriyoruz. Bu ortaklık anlayışı sayesinde müşterilerimizi asla kaybetmiyoruz.



Bize Ulařın



Danimarka Ofisi:

GM / Arge / Satıř / Destek
Røde Banke 77, 7000, Fredericia

+45 76 22 11 46

contact@vemcogroup.com
www.vemcogroup.com

vemco group
Data Analytics, Insights & Actions



Avustralya

17 Bluestone Circuit Seventeen
Mile Rocks QLD 4073,
Avustralya+61 1800 094 210



Brezilya

Av. Vereador Jos  Diniz, Cj. 608
04604-007 Sao Paulo
+55 11 4117 8146



İsveç

Pr stg rds ngen 6
412 71 G teborg, İsveç
+46 722 331 474



Suudi Arabistan

Level 6, Akaria Plaza, Gate D
Olaya Main Street, Riyadh,
Suudi Arabistan
+9661 486 8500



Kanada

2010 Winston Park Drive, Suite 200
Oakville, ON L6H 5R7
+1 905 616 4706



BAE

PO Box 430761, Dubai
2002, Maze Tower, Dubai, BAE
+971 (0) 4514 6082